

МОБИЛЬНОЕ ПРИЛОЖЕНИЕ «ГЭТ ЛКК»

- *Передать показания!*
- *Уточнить текущую задолженность!*
 - *Оплатить задолженность!*
- *Внести актуальную информацию по лицевому счёту!*
 - *Добавить несколько лицевых счетов!*



МОБИЛЬНОЕ ПРИЛОЖЕНИЕ
АО «ГАЗПРОМ ЭНЕРГОСБЫТ ТЮМЕНЬ»

1

Передача показаний приборов учёта

2

Получение информации о текущей задолженности по лицевому счёту

3

Оплата услуг ЖКХ без комиссии в удобное время

4

Внесение актуальной информации по лицевому счёту

5

Формирование платёжных документов за актуальный или предыдущий периоды

6

Получение информации по начислениям и оплатам за предыдущие периоды и по всем лицевым счетам

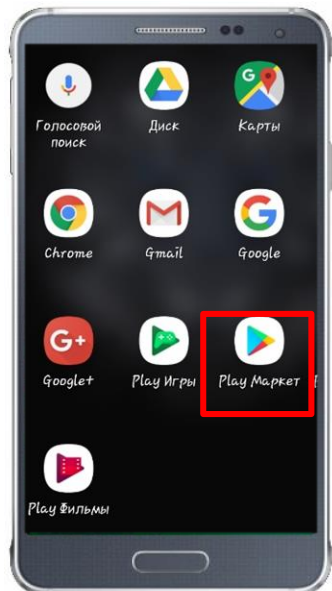
7

Добавление нескольких лицевых счетов

Как установить мобильное приложение «ГЭТ ЛКК» на свой телефон

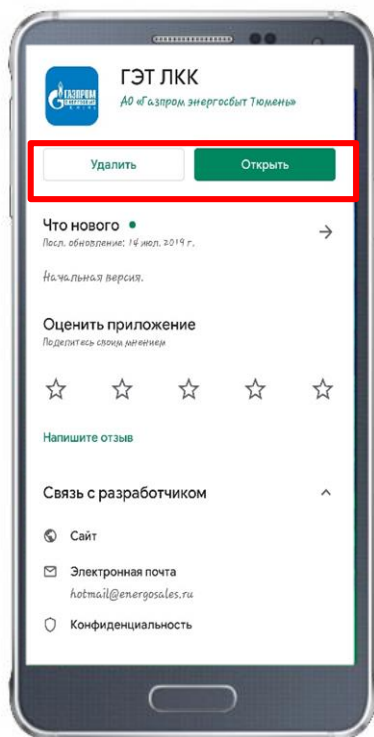
1) открыть магазин приложений App Store (для устройств на базе операционной системы iOS) или Google Play (для устройств на базе операционной системы Android);

2) набрать в поисковой строке ГЭТ ЛКК;

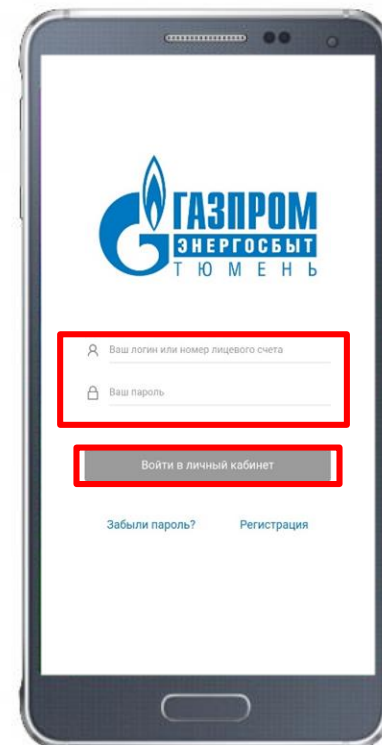



Как установить мобильное приложение «ГЭТ ЛКК» на свой телефон

3) установить приложение на мобильное устройство;

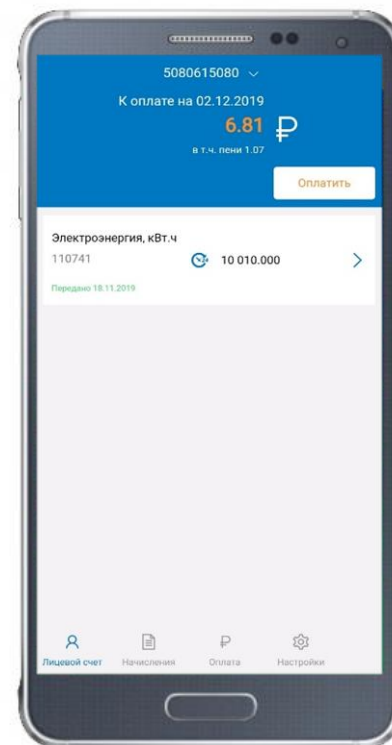
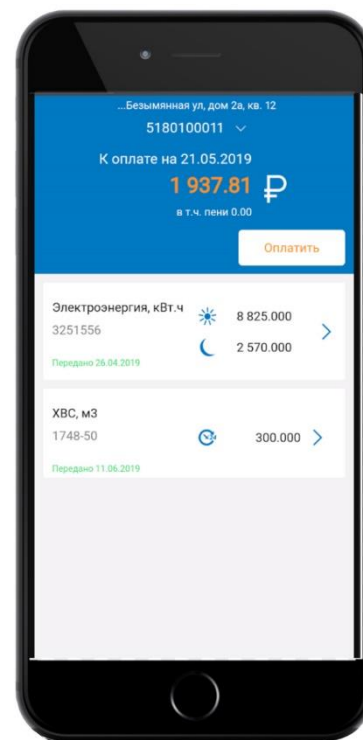
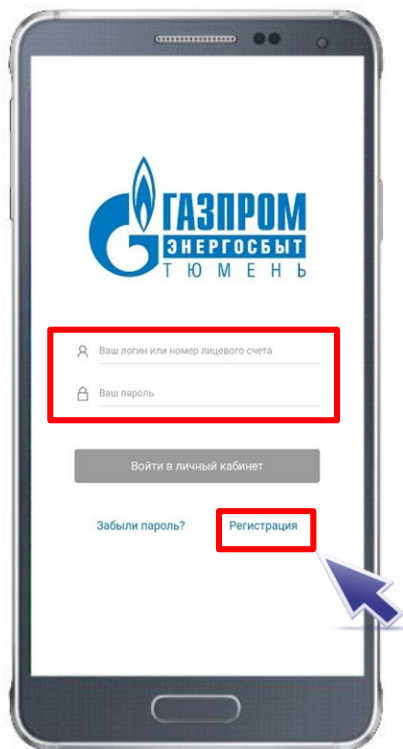
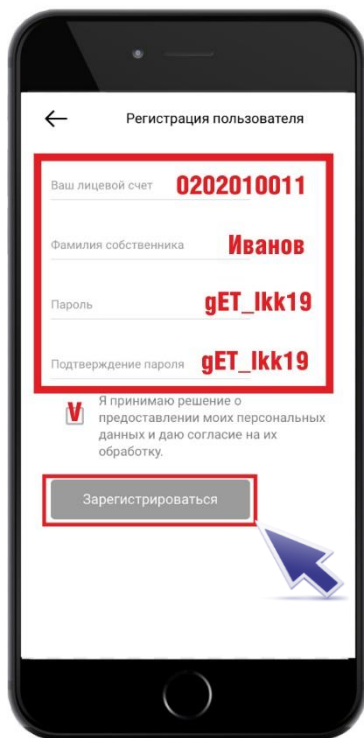


4) зарегистрированные клиенты на сайте www.gesbt.ru в сервисе «Личный кабинет клиента» могут использовать действующий логин и пароль;



Как установить мобильное приложение «ГЭТ ЛКК» на свой телефон

5) остальным абонентам требуется пройти процедуру регистрации, указав номер лицевого счета и фамилию собственника жилого помещения.



Как установить мобильное приложение «ГЭТ ЛКК» на свой телефон

Также скачать мобильное приложение «ГЭТ ЛКК» можно с помощью QR-кода:



УПРАВЛЯЙТЕ СВОИМ ВРЕМЕНЕМ!

www.gesbt.ru

